


Публичное акционерное общество  
«Выборгский судостроительный завод»  
(ПАО «ВСЗ»)   
Приморское шоссе, Дом 2, лит. Б  
г. Вьюбург, Ленинградская область, Россия, 188800  
Тел.: 8(81378)28686

Пояснения к бухгалтерскому балансу  
и отчету о финансовых результатах за 2017 год (тыс. руб.)


1. Нематериальные активы и расходы на научно-исследовательские,  
опытно-конструкторские и технологические работы (НИОКР)  
1.1. Наличие и движение нематериальных активов

| Наименование показателя                    | Код  | Период                   | На начало года                        |   | Изменения за период |        |                       |                       |            |                                       | На конец периода                                |     |         |
|--|------|--------------------------|---------------------------------------|---|---------------------|--------|-----------------------|-----------------------|------------|---------------------------------------|---|-----|---------|
|  |      |                          | первоначальная стоимость <sup>3</sup> | накопленная амортизация и убытки от обесценения | поступило           | выбыло | начислено амортизации | убыток от обесценения | переоценка | первоначальная стоимость <sup>3</sup> | накопленная амортизация и убытки от обесценения |     |         |
| Нематериальные активы - всего              | 5100 | за 20 17 г. <sup>1</sup> | 826                                   | ( 826 )   | -                   | ( - )  | ( - )                 | -                     | -          | -                                     | -   | 826 | ( 826 ) |
|  | 5110 | за 20 16 г. <sup>2</sup> | 826                                   | ( 826 )   | -                   | ( - )  | ( - )                 | -                     | -          | -                                     | -   | 826 | ( 826 ) |
| в т.ч.: система проектирования судов FORAN | 5101 | за 20 17 г. <sup>1</sup> | 614                                   | ( 614 )   | -                   | ( - )  | ( - )                 | -                     | -          | -                                     | -   | 614 | ( 614 ) |
|  | 5111 | за 20 16 г. <sup>2</sup> | 614                                   | ( 614 )   | -                   | ( - )  | ( - )                 | -                     | -          | -                                     | -   | 614 | ( 614 ) |
| операционная система HD-UX совм-ая с FORAN | 5102 | за 20 17 г. <sup>1</sup> | 9                                     | ( 9 )   | -                   | ( - )  | ( - )                 | -                     | -          | -                                     | -   | 9   | ( 9 )   |
|  | 5112 | за 20 16 г. <sup>2</sup> | 9                                     | ( 9 )   | -                   | ( - )  | ( - )                 | -                     | -          | -                                     | -   | 9   | ( 9 )   |
| компьютерная программа "ВСЗ"               | 5103 | за 20 17 г. <sup>1</sup> | 203                                   | ( 203 )   | -                   | ( - )  | ( - )                 | -                     | -          | -                                     | -   | 203 | ( 203 ) |
|  | 5113 | за 2016 г.               | 203                                   | ( 203 )   | -                   | ( - )  | ( - )                 | -                     | -          | -                                     | -   | 203 | ( 203 ) |

1.2. Первоначальная стоимость нематериальных активов, созданных самой организацией

| Наименование показателя      | Код  | На 31 декабря 20 17 г. <sup>4</sup> | На 31 декабря 20 16 г. <sup>2</sup> | На 31 декабря 20 15 г. <sup>5</sup> |
|------------------------------|------|-------------------------------------|-------------------------------------|-------------------------------------|
| Всего                        | 5120 | -                                   | -                                   | -                                   |
| в том числе:                 |      |                                     |                                     |                                     |
| (вид нематериальных активов) |      |                                     |                                     |                                     |
| (вид нематериальных активов) |      |                                     |                                     |                                     |
| И т.д.                       |      |                                     |                                     |                                     |

Приложение № 3  
к Приказу Министерства финансов  
Российской Федерации  
от 02.07.2010 № 66н  
(в ред. Приказа Минфина РФ  
от 05.10.2011 № 124н)



## 1.3. Нематериальные активы с полностью погашенной стоимостью

| Наименование показателя                  | Код  | На 31 декабря            |                       | На 31 декабря 20 15 г. <sup>5</sup> |
|--|------|--------------------------|-----------------------|-------------------------------------|
|  |      | На 20 17 г. <sup>4</sup> | 20 16 г. <sup>2</sup> |                                     |
| Всего                                    | 5130 | 826                      | 826                   | 826                                 |
| в том числе:                             |      |                          |                       |                                     |
| система проектирования судов FORAN       | 5131 | 614                      | 614                   | 614                                 |
| операционная система совместимая с FORAN | 5132 | 9                        | 9                     | 9                                   |
| компьютерная программа "ВСЗ"             | 5133 | 203                      | 203                   | 203                                 |

## 1.4. Наличие и движение результатов НИОКР

| Наименование показателя   | Код         | Период                   | На начало года           |                                       |           |                          | Изменения за период      |                          |                                       |   | На конец периода         |                                       |                          |
|---------------------------|-------------|--------------------------|--------------------------|---------------------------------------|-----------|--------------------------|--------------------------|--------------------------|---------------------------------------|---|--------------------------|---------------------------------------|--------------------------|
|                           |             |                          | первоначальная стоимость | часть стоимости, списанной на расходы | поступило | выбыло                   |                          | первоначальная стоимость | часть стоимости, списанной на расходы | часть стоимости, списанная на расходы за период | первоначальная стоимость | часть стоимости, списанной на расходы |                          |
|                           |             |                          |                          |                                       |           | за 20 17 г. <sup>1</sup> | за 20 16 г. <sup>2</sup> |                          |                                       |   |                          |                                       | за 20 17 г. <sup>1</sup> |
| <b>НИОКР - всего</b>      | <b>5140</b> |                          | -                        | ( - )                                 | -         | ( - )                    | ( - )                    | ( - )                    | ( - )                                 | ( - )   | ( - )                    | ( - )                                 | ( - )                    |
|                           | <b>5150</b> |                          | -                        | ( - )                                 | -         | ( - )                    | ( - )                    | ( - )                    | ( - )                                 | ( - )   | ( - )                    | ( - )                                 | ( - )                    |
| в том числе:              |             |                          |                          |                                       |           |                          |                          |                          |                                       |   |                          |                                       |                          |
| (объект, группа объектов) |             | за 20 17 г. <sup>1</sup> | -                        | ( - )                                 | -         | ( - )                    | ( - )                    | ( - )                    | ( - )                                 | ( - )   | ( - )                    | ( - )                                 | ( - )                    |
|                           |             | за 20 16 г. <sup>2</sup> | -                        | ( - )                                 | -         | ( - )                    | ( - )                    | ( - )                    | ( - )                                 | ( - )   | ( - )                    | ( - )                                 | ( - )                    |
| (объект, группа объектов) |             | за 20 17 г. <sup>1</sup> | -                        | ( - )                                 | -         | ( - )                    | ( - )                    | ( - )                    | ( - )                                 | ( - )   | ( - )                    | ( - )                                 | ( - )                    |
|                           |             | за 20 16 г. <sup>2</sup> | -                        | ( - )                                 | -         | ( - )                    | ( - )                    | ( - )                    | ( - )                                 | ( - )   | ( - )                    | ( - )                                 | ( - )                    |
| и т.д.                    |             |                          |                          |                                       |           |                          |                          |                          |                                       |   |                          |                                       |                          |

## 1.5. Незаконченные и неоформленные НИОКР и незаконченные операции по приобретению нематериальных активов

| Наименование показателя   | Код                       | Период                          | На начало года | Изменения за период |  |   | На конец периода |
|---|---------------------------|---------------------------------|----------------|---------------------|--|---|------------------|
|   |                           |                                 |                | затраты за период   | списано затрат как не давших положительного результата | принято к учету в качестве нематериальных активов или НИОКР |                  |
| Затраты по незаконченным исследованиям и разработкам - всего          | 5160                      | за 20 <u>17</u> г. <sup>1</sup> | -              | (                   | -  | )   | -                |
|   | 5170                      | за 20 <u>16</u> г. <sup>2</sup> | -              | (                   | -  | )   | -                |
| В том числе:  |                           | за 20 <u>17</u> г. <sup>1</sup> | -              | (                   | -  | )   | -                |
|   | (объект, группа объектов) | за 20 <u>16</u> г. <sup>2</sup> | -              | (                   | -  | )   | -                |
|   |                           | за 20 <u>17</u> г. <sup>1</sup> | -              | (                   | -  | )   | -                |
|   |                           | за 20 <u>16</u> г. <sup>2</sup> | -              | (                   | -  | )   | -                |
| (объект, группа объектов)   |                           | за 20 <u>16</u> г. <sup>2</sup> | -              | (                   | -  | )   | -                |
| И т.д.  |                           |                                 |                | (                   |  | )   |                  |
| Незаконченные операции по приобретению нематериальных активов - всего | 5180                      | за 20 <u>17</u> г. <sup>1</sup> | -              | (                   | -  | )   | -                |
|   | 5190                      | за 20 <u>16</u> г. <sup>2</sup> | -              | (                   | -  | )   | -                |
| В том числе:  |                           | за 20 <u>17</u> г. <sup>1</sup> | -              | (                   | -  | )   | -                |
|   | (объект, группа объектов) | за 20 <u>16</u> г. <sup>2</sup> | -              | (                   | -  | )   | -                |
|   |                           | за 20 <u>17</u> г. <sup>1</sup> | -              | (                   | -  | )   | -                |
|   |                           | за 20 <u>16</u> г. <sup>2</sup> | -              | (                   | -  | )   | -                |
| (объект, группа объектов)   |                           | за 20 <u>16</u> г. <sup>2</sup> | -              | (                   | -  | )   | -                |
| И т.д.  |                           |                                 |                | (                   |  | )   |                  |

2/11

## 2. Основные средства

## 2.1. Наличие и движение основных средств

| Наименование показателя   | Код  | Период                   | На начало года                        |                          |                                      |            |           |                 | Изменения за период |                                    |     |            |           |                                       | На конец периода                     |     |
|---|------|--------------------------|---------------------------------------|--------------------------|--------------------------------------|------------|-----------|-----------------|---------------------|------------------------------------|-----|------------|-----------|---------------------------------------|--------------------------------------|-----|
|   |      |                          | первоначальная стоимость <sup>3</sup> |                          | накопленная амортизация <sup>6</sup> |            | поступило | выбыло объектов |                     | начислено амортизация <sup>6</sup> |     | переоценка |           | первоначальная стоимость <sup>3</sup> | накопленная амортизация <sup>6</sup> |     |
|   |      |                          | за 20 17 г. <sup>1</sup>              | за 20 16 г. <sup>2</sup> | ( )                                  | ( )        |           | ( )             | ( )                 | ( )                                | ( ) | ( )        | ( )       |                                       |                                      | ( ) |
| Основные средства (без учета доходных вложений в материальные ценности) - всего | 5200 | за 20 17 г. <sup>1</sup> | 7 652 852                             | ( 3 701 902 )            | 44 206                               | ( 6 036 )  | 5 465     | ( 214 445 )     | -                   | -                                  | -   | -          | 7 691 022 | ( 3 910 882 )                         |                                      |     |
| В том числе:  |      |                          |                                       |                          |                                      |            |           |                 |                     |                                    |     |            |           |                                       |                                      |     |
| Здания  | 5201 | за 20 17 г. <sup>1</sup> | 2 311 239                             | ( 760 342 )              | 85                                   | ( - )      | -         | ( 30 576 )      | -                   | -                                  | -   | -          | 2 311 324 | ( 790 918 )                           |                                      |     |
|   | 5211 | за 20 16 г. <sup>2</sup> | 2 311 239                             | ( 729 165 )              |                                      | ( - )      | -         | ( 31 177 )      | -                   | -                                  | -   | -          | 2 311 239 | ( 760 342 )                           |                                      |     |
| Соружения   | 5202 | за 20 17 г. <sup>1</sup> | 1 786 416                             | ( 858 721 )              | 150                                  | ( - )      | -         | ( 23 547 )      | -                   | -                                  | -   | -          | 1 786 566 | ( 882 268 )                           |                                      |     |
|   | 5212 | за 20 16 г. <sup>2</sup> | 1 786 578                             | ( 832 100 )              |                                      | ( - )      | 99        | ( 26 720 )      | -                   | -                                  | -   | -          | 1 786 416 | ( 858 721 )                           |                                      |     |
| Передаточные устройства   | 5203 | за 20 17 г. <sup>1</sup> | 174 701                               | ( 116 016 )              | -                                    | ( - )      | -         | ( 4 589 )       | -                   | -                                  | -   | -          | 174 701   | ( 120 605 )                           |                                      |     |
|   | 5213 | за 20 16 г. <sup>2</sup> | 174 701                               | ( 109 861 )              |                                      | ( - )      | -         | ( 6 155 )       | -                   | -                                  | -   | -          | 174 701   | ( 116 016 )                           |                                      |     |
| Машины и оборудование   | 5204 | за 20 17 г. <sup>1</sup> | 1 889 490                             | ( 1 596 985 )            | 39 628                               | ( 4 750 )  | 4 187     | ( 57 289 )      | -                   | -                                  | -   | -          | 1 924 368 | ( 1 650 087 )                         |                                      |     |
|   | 5214 | за 20 16 г. <sup>2</sup> | 1 832 854                             | ( 1 517 667 )            | 77 652                               | ( 21 016 ) | 20 937    | ( 100 255 )     | -                   | -                                  | -   | -          | 1 889 490 | ( 1 596 985 )                         |                                      |     |
| Транспортные средства   | 5205 | за 20 17 г. <sup>1</sup> | 1 432 756                             | ( 322 508 )              | 136                                  | ( 46 )     | 38        | ( 95 802 )      | -                   | -                                  | -   | -          | 1 432 846 | ( 418 272 )                           |                                      |     |
|   | 5215 | за 20 16 г. <sup>2</sup> | 1 432 004                             | ( 257 884 )              | 2 960                                | ( 2 208 )  | 1 874     | ( 66 498 )      | -                   | -                                  | -   | -          | 1 432 756 | ( 322 508 )                           |                                      |     |
| Инструмент  | 5206 | за 20 17 г. <sup>1</sup> | 12 214                                | ( 10 844 )               | 1 528                                | ( 460 )    | 460       | ( 614 )         | -                   | -                                  | -   | -          | 13 282    | ( 10 998 )                            |                                      |     |
|   | 5216 | за 20 16 г. <sup>2</sup> | 11 532                                | ( 10 627 )               | 937                                  | ( 255 )    | 255       | ( 472 )         | -                   | -                                  | -   | -          | 12 214    | ( 10 844 )                            |                                      |     |
| Производственный и хозяйственный инвентарь                                      | 5207 | за 20 17 г. <sup>1</sup> | 46 036                                | ( 36 486 )               | 2 679                                | ( 780 )    | 780       | ( 2 028 )       | -                   | -                                  | -   | -          | 47 935    | ( 37 734 )                            |                                      |     |
|   | 5217 | за 20 16 г. <sup>2</sup> | 44 433                                | ( 34 574 )               | 1 857                                | ( 254 )    | 254       | ( 2 166 )       | -                   | -                                  | -   | -          | 46 036    | ( 36 486 )                            |                                      |     |
| Многолетние насаждения  | 5208 | за 20 17 г. <sup>1</sup> | -                                     | ( - )                    | -                                    | ( - )      | -         | ( - )           | -                   | -                                  | -   | -          | -         | ( - )                                 |                                      |     |
|   | 5218 | за 20 16 г. <sup>2</sup> | -                                     | ( - )                    | -                                    | ( - )      | -         | ( - )           | -                   | -                                  | -   | -          | -         | ( - )                                 |                                      |     |
| Учено в составе доходных вложений в материальные ценности - всего               | 5220 | за 20 17 г. <sup>1</sup> | -                                     | ( - )                    | -                                    | ( - )      | -         | ( - )           | -                   | -                                  | -   | -          | -         | ( - )                                 |                                      |     |
|   | 5224 | за 20 17 г. <sup>1</sup> | -                                     | ( - )                    | -                                    | ( - )      | -         | ( - )           | -                   | -                                  | -   | -          | -         | ( - )                                 |                                      |     |
| В том числе:  |      |                          |                                       |                          |                                      |            |           |                 |                     |                                    |     |            |           |                                       |                                      |     |
|   | 5231 | за 20 16 г. <sup>2</sup> | -                                     | ( - )                    | -                                    | ( - )      | -         | ( - )           | -                   | -                                  | -   | -          | -         | ( - )                                 |                                      |     |

ОБЩЕСТВО С ОГРАНИЧЕННОЙ ОТВЕТСТВЕННОСТЬЮ

«РСМ РУСЬ»

119295, г. Москва, ул. Бульварная, д. 4

## 2.2. Незавершенные капитальные вложения

| Наименование показателя  | Код  | Период                   | На начало года | Изменения за период |         |   | На конец периода |
|--|------|--------------------------|----------------|---------------------|---------|---|------------------|
|  |      |                          |                | затраты за период   | списано | принято к учету в качестве основных средств или увеличена стоимость |                  |
| Незавершенное строительство и незаконченные операции по приобретению, модернизации и т.п. ОСНОВНЫХ СРЕДСТВ - всего | 5240 | за 20 17 г. <sup>1</sup> | 211 233        | 112 414             | 61 438  | 44 206  | 218 003          |
|  | 5250 | за 20 16 г. <sup>2</sup> | 210 299        | 80 845              | 39 512  | 40 399  | 211 233          |
| в том числе:   | 5241 | за 20 17 г. <sup>1</sup> | 6 946          | 9 463               | -       | 235   | 16 174           |
|  | 5251 | за 20 16 г. <sup>2</sup> | 6 237          | 709                 | -       | -   | 6 946            |
| здания и сооружения  | 5242 | за 20 17 г. <sup>1</sup> | 5 117          | 47 406              | 4 375   | 43 971  | 4 177            |
|  | 5252 | за 20 16 г. <sup>2</sup> | 5 378          | 40 138              | -       | 40 399  | 5 117            |
| машины и оборудование  | 5243 | за 20 17 г. <sup>1</sup> | 196 479        | -                   | -       | -   | 196 479          |
|  | 5253 | за 20 16 г. <sup>2</sup> | 196 985        | -                   | 506     | -   | 196 479          |
| прочее   | 5244 | за 20 17 г. <sup>1</sup> | 2 691          | 55 545              | 57 063  | -   | 1 173            |
|  | 5254 | за 20 16 г. <sup>2</sup> | 1 699          | 39 998              | 39 006  | -   | 2 691            |
| авансы   |      |                          |                |                     |         |   |                  |


**2.3. Изменение стоимости основных средств в результате достройки, дооборудования, реконструкции и частичной ликвидации**

| Наименование показателя  | Код  | За 20 17 г. <sup>1</sup> | За 20 16 г. <sup>2</sup> |
|--|------|--------------------------|--------------------------|
| Увеличение стоимости объектов основных средств в результате достройки, дооборудования, реконструкции - всего | 5260 | 2 473                    | 2 644                    |
| в том числе:   |      |                          |                          |
| здания и сооружения  | 5261 |                          |                          |
| машины и оборудование  | 5262 | 2 336                    | 2 644                    |
| Транспортные средства и т.д.   | 5263 | 137                      |                          |
| Уменьшение стоимости объектов основных средств в результате частичной ликвидации - всего:                    | 5270 | -                        | -                        |
| в том числе:   |      |                          |                          |
| (объект основных средств)  | 5271 | -                        | -                        |
| (объект основных средств) и т.д.   | 5272 | -                        | -                        |

**2.4. Иное использование основных средств**

| Наименование показателя   | Код  | На 31 декабря 20 17 г. <sup>1</sup> | На 31 декабря 20 16 г. <sup>2</sup> | На 31 декабря 20 15 г. <sup>3</sup> |
|---|------|-------------------------------------|-------------------------------------|-------------------------------------|
| Переданные в аренду основные средства, числящиеся на балансе  | 5280 | 166 038                             | 153 656                             | 130 631                             |
| Переданные в аренду основные средства, числящиеся за балансом   | 5281 | -                                   | -                                   | -                                   |
| Полученные в аренду основные средства, числящиеся на балансе  | 5282 | 1 335 942                           | 1 335 942                           | 1 335 942                           |
| Полученные в аренду основные средства, числящиеся за балансом   | 5283 | 1 094 612                           | 1 048 575                           | 1 089 659                           |
| Объекты недвижимости, принятые в эксплуатацию и фактически используемые, находящиеся в процессе государственной регистрации | 5284 | -                                   | -                                   | -                                   |
| Основные средства, переведенные на консервацию  | 5285 | 202 279                             | 815 809                             | 189 809                             |
| Иное использование основных средств (заполн. др.)   | 5286 | -                                   | -                                   | -                                   |

0710005 с. 6



## 3. Финансовые вложения

## 3.1. Наличие и движение финансовых вложений

| Наименование показателя      | Код  | Период                   | На начало года            |  | Изменения за период |  |  |   | На конец периода          |  |          |
|------------------------------|------|--------------------------|---------------------------|--|---------------------|--|--|---|---------------------------|--|----------|
|                              |      |                          | перво-начальная стоимость | накопленная корректировка <sup>7</sup> | выбыло (погашено)   | накопленная корректировка <sup>7</sup> | начисление процентов (включая доведение первоначальной стоимости до номинальной) | текущей рыночной стоимости (убытков от обесценения) | перво-начальная стоимость | накопленная корректировка <sup>7</sup> |          |
| Долгосрочные - всего         | 5301 | за 20 17 г. <sup>1</sup> | 40 584                    | (40 525)                               | -                   | (40 559 )                              | 40 500   | -   | -                         | 25                                     | (25)     |
|                              | 5311 | за 20 16 г. <sup>2</sup> | 40 547                    | (40 547)                               | 47                  | ( 10 )                                 | 22   | -   | -                         | 40 584                                 | (40 525) |
| в том числе:                 | 5302 | за 20 17 г. <sup>1</sup> | 36                        | (25)                                   | -                   | ( 11 )                                 | -  | -   | -                         | 25                                     | (25)     |
|                              | 5312 | за 20 16 г. <sup>2</sup> | 46                        | (46)                                   | -                   | ( 10 )                                 | 21   | -   | -                         | 36                                     | (25)     |
| ПАИ                          | 5303 | за 20 17 г. <sup>1</sup> | 40 548                    | (40 500)                               | -                   | (40 548 )                              | 40 500   | -   | -                         | -                                      | 0        |
|                              | 5313 | за 20 16 г. <sup>2</sup> | 40 501                    | (40 501)                               | 47                  | ( - )                                  | 1  | -   | -                         | 40 548                                 | (40 500) |
| Краткосрочные - всего        | 5305 | за 20 17 г. <sup>1</sup> | 888                       | -                                      | -                   | ( 173 )                                | (535)  | -   | -                         | 715                                    | (535)    |
|                              | 5315 | за 20 16 г. <sup>2</sup> | 1 326                     | -                                      | 1 360               | ( 1 798 )                              | -  | -   | -                         | 888                                    | -        |
| в том числе:                 | 5306 | за 20 17 г. <sup>1</sup> | 353                       | -                                      | -                   | ( 173 )                                | -  | -   | -                         | 180                                    | -        |
|                              | 5316 | за 20 16 г. <sup>2</sup> | 791                       | -                                      | 1 360               | ( 1 798 )                              | -  | -   | -                         | 353                                    | -        |
| займы работникам организации | 5307 | за 20 17 г. <sup>1</sup> | 535                       | -                                      | -                   | ( - )                                  | (535)  | -   | -                         | 535                                    | (535)    |
|                              | 5317 | за 20 16 г. <sup>2</sup> | 535                       | -                                      | -                   | ( - )                                  | -  | -   | -                         | 535                                    | -        |
| и т.д.                       | 5300 | за 20 17 г. <sup>1</sup> | 41 472                    | (40 525)                               | -                   | (40 732 )                              | 39 965   | -   | -                         | 740                                    | (560)    |
|                              | 5310 | за 20 16 г. <sup>2</sup> | 41 873                    | (40 547)                               | 1 407               | ( 1 808 )                              | 22   | -   | -                         | 41 472                                 | (40 525) |

ОБЩЕСТВО С ОГРАНИЧЕННОЙ ОТВЕТСТВЕННОСТЬЮ

«РСМ РУСЬ»

119205, г. Москва, ул. Пущинская, д. 4

21

## 3.2. Иное использование финансовых вложений

| Наименование показателя  | Код  | На 31 декабря         |                       | На 31 декабря 20 16 г. <sup>2</sup> | На 31 декабря 20 15 г. <sup>5</sup> |
|--|------|-----------------------|-----------------------|-------------------------------------|-------------------------------------|
|  |      | 20 17 г. <sup>4</sup> | 20 16 г. <sup>2</sup> |                                     |                                     |
| Финансовые вложения, находящиеся в залоге, - всего                     | 5320 | -                     | -                     | -                                   | -                                   |
| в том числе:   |      |                       |                       |                                     |                                     |
| (группы, виды)   | 5321 | -                     | -                     | -                                   | -                                   |
| и т.д.   | 5322 | -                     | -                     | -                                   | -                                   |
| Финансовые вложения, переданные третьим лицам (кроме продажи), - всего | 5325 | -                     | -                     | -                                   | -                                   |
| в том числе:   |      |                       |                       |                                     |                                     |
| (группы, виды)   | 5326 | -                     | -                     | -                                   | -                                   |
| и т.д.   | 5327 | -                     | -                     | -                                   | -                                   |
| Иное использование финансовых вложений                                 | 5329 | -                     | -                     | -                                   | -                                   |

## 4. Запасы

## 4.1. Наличие и движение запасов

| Наименование показателя               | Код  | Период                   | На начало года |   |                       |                | Изменения за период           |                               |   |               | На конец периода                        |  |
|---------------------------------------|------|--------------------------|----------------|---|-----------------------|----------------|-------------------------------|-------------------------------|---|---------------|---|--|
|                                       |      |                          | себестоимость  | величина резерва под снижение стоимости | поступления и затраты | себестоимость  | резерв под снижение стоимости | убытков от снижения стоимости | оборот запасов между их группами (видами) | себестоимость | величина резерва под снижение стоимости |  |
| Запасы - всего                        | 5400 | за 20 17 г. <sup>1</sup> | 2 164 134      | ( 3 747 )                               | 18 461 288            | ( 18 715 973 ) | (287)                         | -                             | x   | 1 909 449     | ( 4 034 )                               |  |
|                                       |      | за 20 16 г. <sup>2</sup> | 1 404 409      | ( 2 745 )                               | 11 191 626            | ( 10 431 901 ) | (1 002)                       | -                             | x   | 2 164 134     | ( 3 747 )                               |  |
| в том числе:                          | 5401 | за 20 17 г. <sup>1</sup> | 2 037 942      | ( 3 747 )                               | 7 278 118             | ( 7 530 105 )  | (287)                         | -                             | -   | 1 785 955     | ( 4 034 )                               |  |
|                                       |      | за 20 16 г. <sup>2</sup> | 1 104 347      | ( 2 745 )                               | 4 419 459             | ( 3 485 864 )  | (1 002)                       | -                             | -   | 2 037 942     | ( 3 747 )                               |  |
| запчасти в незавершенном производстве | 5402 | за 20 17 г. <sup>1</sup> | 119 192        | ( - )                                   | 11 179 303            | ( 11 182 923 ) | -                             | -                             | -   | 115 572       | ( - )                                   |  |
|                                       |      | за 20 16 г. <sup>2</sup> | 295 547        | ( - )                                   | 6 381 014             | ( 6 557 369 )  | -                             | -                             | -   | 119 192       | ( - )                                   |  |
| товары                                | 5403 | за 20 17 г. <sup>1</sup> | -              | ( - )                                   | -                     | ( - )          | -                             | -                             | -   | -             | ( - )                                   |  |
|                                       |      | за 20 16 г. <sup>2</sup> | -              | ( - )                                   | 385 860               | ( 385 860 )    | -                             | -                             | -   | -             | ( - )                                   |  |
| расходы будущих периодов              | 5404 | за 20 17 г. <sup>1</sup> | 7 000          | ( - )                                   | 3 867                 | ( 2 945 )      | -                             | -                             | -   | 7 922         | ( - )                                   |  |
|                                       |      | за 20 16 г. <sup>2</sup> | 4 515          | ( - )                                   | 5 293                 | ( 2 808 )      | -                             | -                             | -   | 7 000         | ( - )                                   |  |

ИСПОЛНЕНИЕ  
 ОТВЕТСТВЕННОСТЬЮ  
 «РСМ РУСЬ»  
 119265, г. Москва, ул. Пудовкина, д. 7



4.2. Запасы в залоге

0710005 с. 9

| Наименование показателя                           | Код  | На 31 декабря<br>20 17 г. <sup>4</sup> | На 31 декабря<br>20 16 г. <sup>2</sup> | На 31 декабря<br>20 15 г. <sup>5</sup> |
|---|------|--|--|--|
| Запасы, не оплаченные на отчетную дату, - всего   | 5440 | 1 115 425                              | 276 965                                | 63 468                                 |
| В том числе:                                      |      |  |  |  |
| Материалы   | 5441 | 1 115 425                              | 276 965                                | 63 468                                 |
| И т.д.  |      |  |  |  |
| Запасы, находящиеся в залоге по договору, - всего | 5445 | -                                      | -                                      | -                                      |
| В том числе:                                      |      |  |  |  |
| (аренда, вид)                                     |      | -                                      | -                                      | -                                      |
| И т.д.  |      |  |  |  |

36

5. Дебиторская и кредиторская задолженность  
5.1. Наличие и движение Дебиторской задолженности

| Наименование показателя                           | Код  | Период                   | На начало года                |   | Изменения за период  |  |               |   |                          |   | На конец периода              |   |            |
|---|------|--------------------------|-------------------------------|---|--|--|---------------|---|--------------------------|---|-------------------------------|---|------------|
|   |      |                          | учтенная по условиям договора | величина резерва по сомнительным долгам | поступление  |  | выбыло        |   | восста- новление резерва | перевод из долго- срочную задолжен- ность | учтенная по условиям договора | величина резерва по сомнительным долгам |            |
|   |      |                          |                               |   | в результате хозяйственных операций (сумма долга по ссуде оларации) <sup>б</sup> | принципиальное а проценты, штрафы и иные начисления <sup>в</sup> | погашение     | списание на финансовый результат <sup>в</sup> |                          |   |                               |   |            |
| Долгосрочная дебиторская задолженность - всего    | 5501 | за 20 17 г. <sup>1</sup> | -                             | ( - )                                   | 222 423  | -  | ( - )         | ( - )   | -                        | ( - )                                     | -                             | 222 423                                 | ( - )      |
|   | 5521 | за 20 16 г. <sup>2</sup> | ( - )                         | ( - )                                   | -  | -  | ( - )         | ( - )   | -                        | ( - )                                     | -                             | ( - )                                   | ( - )      |
| в том числе: расчеты с покупателями и заказчиками | 5502 | за 20 17 г. <sup>1</sup> | -                             | ( - )                                   | -  | -  | ( - )         | ( - )   | -                        | ( - )                                     | -                             | ( - )                                   | ( - )      |
|   | 5522 | за 20 16 г. <sup>2</sup> | -                             | ( - )                                   | -  | -  | ( - )         | ( - )   | -                        | ( - )                                     | -                             | ( - )                                   | ( - )      |
| авансы выданные                                   | 5503 | за 20 17 г. <sup>1</sup> | -                             | ( - )                                   | 222 423  | -  | ( - )         | ( - )   | -                        | ( - )                                     | -                             | 222 423                                 | ( - )      |
|   | 5523 | за 20 16 г. <sup>2</sup> | ( - )                         | ( - )                                   | -  | -  | ( - )         | ( - )   | -                        | ( - )                                     | -                             | ( - )                                   | ( - )      |
| прочая  | 5504 | за 20 17 г. <sup>1</sup> | -                             | ( - )                                   | -  | -  | ( - )         | ( - )   | -                        | ( - )                                     | -                             | ( - )                                   | ( - )      |
|   | 5524 | за 20 16 г. <sup>2</sup> | -                             | ( - )                                   | -  | -  | ( - )         | ( - )   | -                        | ( - )                                     | -                             | ( - )                                   | ( - )      |
| Краткосрочная дебиторская задолженность - всего   | 5510 | за 20 17 г. <sup>1</sup> | 4 891 635                     | ( 70 986 )                              | 14 577   | -  | ( 3 712 277 ) | ( 433 )                                       | -                        | ( 1 193 502 )                             | -                             | 1 193 502                               | ( 62 247 ) |
|   | 5530 | за 20 16 г. <sup>2</sup> | 3 449 458                     | ( 79 202 )                              | 1 486 432  | -  | ( 38 416 )    | ( 5 839 )                                     | 8216                     | -   | 4 891 635                     | ( 70 986 )                              |            |
| в том числе: расчеты с покупателями и заказчиками | 5511 | за 20 17 г. <sup>1</sup> | 74 410                        | ( 68 672 )                              | 14 577   | -  | ( - )         | ( 214 )                                       | 10148                    | -   | 88 773                        | ( 58 524 )                              |            |
|   | 5531 | за 20 16 г. <sup>2</sup> | 118 665                       | ( 77 294 )                              | -  | -  | ( 38 416 )    | ( 5 839 )                                     | 8622                     | -   | 74 410                        | ( 68 672 )                              |            |
| авансы выданные                                   | 5512 | за 20 17 г. <sup>1</sup> | 3 854 743                     | ( 2 314 )                               | -  | -  | ( 3 043 501 ) | ( 140 )                                       | ( 1 409 )                | -   | 811 102                       | ( 3 723 )                               |            |
|   | 5532 | за 20 16 г. <sup>2</sup> | 2 406 258                     | ( 1 908 )                               | 1 448 485  | -  | ( - )         | ( - )   | ( 406 )                  | -   | 3 854 743                     | ( 2 314 )                               |            |
| прочая  | 5513 | за 20 17 г. <sup>1</sup> | 962 482                       | ( - )                                   | -  | -  | ( 668 776 )   | ( 79 )  | -                        | -   | 293 627                       | ( - )                                   |            |
|   | 5533 | за 20 16 г. <sup>2</sup> | 924 535                       | ( - )                                   | 37 947   | -  | ( - )         | ( - )   | -                        | -   | 962 482                       | ( - )                                   |            |
| Итого   | 5500 | за 20 17 г. <sup>1</sup> | 4 891 635                     | ( 70 986 )                              | 237 000  | -  | ( 3 712 277 ) | ( 433 )                                       | 8 739                    | x   | 1 415 925                     | ( 62 247 )                              |            |
|   | 5520 | за 20 16 г. <sup>2</sup> | 3 449 458                     | ( 79 202 )                              | 1 486 432  | -  | ( 38 416 )    | ( 5 839 )                                     | 8216                     | x   | 4 891 635                     | ( 70 986 )                              |            |

№6 00

## 5.2. Просроченная дебиторская задолженность

| Наименование показателя                           | Код  | На 31 декабря 20 17 г. <sup>1</sup> |                      | На 31 декабря 20 18 г. <sup>2</sup> |                      | На 31 декабря 20 19 г. <sup>3</sup> |                      | Остаток на конец периода |
|---|------|-------------------------------------|----------------------|-------------------------------------|----------------------|-------------------------------------|----------------------|--------------------------|
|   |      | учтенная по условиям договора       | балансовая стоимость | учтенная по условиям договора       | балансовая стоимость | учтенная по условиям договора       | балансовая стоимость |                          |
| Всего   | 5540 | 118 356                             | 56 109               | 74 708                              | 3 722                | 83 851                              | 4 649                |                          |
| в том числе: расчёты с покупателями и заказчиками | 5541 | 81 589                              | 23 065               | 70 613                              | 1 941                | 79 786                              | 2 492                |                          |
| авансы выданные                                   | 5542 | 36 767                              | 33 044               | 4 095                               | 1 781                | 4 065                               | 2 157                |                          |
| прочая  | 5543 | -                                   | -                    | -                                   | -                    | -                                   | -                    |                          |

## 5.3. Наличие и движение кредиторской задолженности

| Наименование показателя                            | Код  | Период                   | Остаток на начало года | Изменения за период  |   |   | Остаток на конец периода               |            |
|--|------|--------------------------|------------------------|--|---|---|--|------------|
|  |      |                          |                        | поступление  | выбыло  | списание на финансовый результат <sup>в</sup> |  |            |
|  |      |                          |                        | в результате хозяйственных операций (сумма долга по сделке, операции) <sup>в</sup> | принципиально проценты, штрафы и иные начисления <sup>в</sup> | погашение                                     | перевод на долго-срочную задолженность |            |
| Долгосрочная кредиторская задолженность - всего    | 5551 | за 20 17 г. <sup>1</sup> | 19 492 288             | 7 355 615  | -   | 320 995                                       | 20 415 270                             | 6 111 638  |
|  | 5571 | за 20 18 г. <sup>2</sup> | 12 463 686             | 9 113 614  | -   | 2 084 992                                     | -                                      | 19 492 288 |
| в том числе: кредиты                               |      | за 20 17 г. <sup>1</sup> | 2 511 254              | -  | ( 160 688 )   | ( 1 877 409 )                                 | ( 1 732 761 )                          | 617 805    |
|  |      | за 20 18 г. <sup>2</sup> | 1 956 876              | 2 431 787  | -   | ( 1 877 409 )                                 | -                                      | 2 511 254  |
| займы  |      | за 20 17 г. <sup>1</sup> | 1 904                  | -  | ( - )   | ( - )   | ( - )                                  | 1 904      |
|  |      | за 20 18 г. <sup>2</sup> | 1 904                  | -  | ( - )   | ( - )   | ( - )                                  | 1 904      |
| авансы полученные                                  |      | за 20 17 г. <sup>1</sup> | 16 468 086             | 7 355 615  | -   | ( 18 000 )                                    | 18 682 509                             | 5 141 192  |
|  |      | за 20 18 г. <sup>2</sup> | 9 804 259              | 6 681 827  | -   | ( 18 000 )                                    | -                                      | 16 468 086 |
| прочая   |      | за 20 17 г. <sup>1</sup> | 511 044                | -  | ( 160 307 )   | ( 189 583 )                                   | ( - )                                  | 359 737    |
|  |      | за 20 18 г. <sup>2</sup> | 700 627                | -  | ( 189 583 )   | ( - )   | ( - )                                  | 511 044    |
| Краткосрочная кредиторская задолженность - всего   | 5560 | за 20 17 г. <sup>1</sup> | 1 838 382              | 2 729 757  | -   | 250 000                                       | 20 415 270                             | 24 728 699 |
|  | 5590 | за 20 18 г. <sup>2</sup> | 4 762 449              | 1 066 249  | ( 3 988 493 )   | ( 823 )                                       | -                                      | 1 838 382  |
| в том числе: расчёты с поставщиками и подрядчиками | 5581 | за 20 17 г. <sup>1</sup> | 489 072                | 877 788  | ( - )   | ( 4 701 )                                     | ( - )                                  | 1 362 159  |
|  | 5581 | за 20 18 г. <sup>2</sup> | 588 816                | -  | ( 108 921 )   | ( 823 )                                       | ( - )                                  | 489 072    |
|  | 5562 | за 20 17 г. <sup>1</sup> | 20 022                 | 7  | ( - )   | ( 5 )   | ( - )                                  | 18 702 533 |
| авансы полученные                                  | 5582 | за 20 18 г. <sup>2</sup> | 3 069 747              | -  | ( 3 049 725 )   | ( - )   | ( - )                                  | 20 022     |

ОБЩЕСТВО С ОГРАНИЧЕННОЙ ОТВЕТСТВЕННОСТЬЮ

«РОМ РУС»

119285, г. Москва, ул. Пуровская, д. 4

|                             |      |                          |            |            |               |           |           |            |
|-----------------------------|------|--------------------------|------------|------------|---------------|-----------|-----------|------------|
| расчёты по налогам и сборам | 5563 | за 20 17 г. <sup>1</sup> | 49 672     | 6 366      | ( - )         | ( - )     | -         | 56 038     |
|                             | 5583 | за 20 16 г. <sup>2</sup> | 35 362     | 14 310     | ( - )         | ( - )     | -         | 49 672     |
| кредиты                     | 5564 | за 20 17 г. <sup>1</sup> | 155 347    | 63 730     | ( - )         | ( - )     | 1 732 761 | 1 951 838  |
|                             | 5584 | за 20 16 г. <sup>2</sup> | 151 914    | 246 549    | ( 243 116 )   | ( - )     | -         | 155 347    |
| займы                       | 5565 | за 20 17 г. <sup>1</sup> | -          | 250 000    | ( 250 000 )   | ( - )     | -         | -          |
|                             | 5585 | за 20 16 г. <sup>2</sup> | -          | -          | ( - )         | ( - )     | -         | -          |
| прочая                      | 5566 | за 20 17 г. <sup>1</sup> | 1 124 269  | 1 531 866  | ( - )         | ( 4 )     | -         | 2 656 131  |
|                             | 5586 | за 20 16 г. <sup>2</sup> | 906 610    | 804 390    | ( 886 731 )   | ( - )     | -         | 1 124 269  |
| Итого                       | 5550 | за 20 17 г. <sup>1</sup> | 21 330 670 | 40 085 372 | ( 570 995 )   | ( 4 710 ) | x         | 30 840 337 |
|                             | 5570 | за 20 16 г. <sup>2</sup> | 17 226 115 | 40 178 863 | ( 6 073 485 ) | ( 823 )   | x         | 21 330 670 |

ОБЩЕСТВО С ОГРАНИЧЕННОЙ  
 ОТВЕТСТВЕННОСТЬЮ  
 «РЦМ Р/С/С»  
 119285, г. Москва, ул. Лыковский, д. 4

5.4. Просроченная кредиторская задолженность

0710005 с. 12

| Наименование показателя               | Код         | На 31 декабря 20 17 г. <sup>1</sup> | На 31 декабря 20 16 г. <sup>2</sup> | На 31 декабря 20 15 г. <sup>2</sup> |
|---------------------------------------|-------------|-------------------------------------|-------------------------------------|-------------------------------------|
| <b>Всего</b>                          | <b>5590</b> | <b>122 219</b>                      | <b>92 047</b>                       | <b>114 811</b>                      |
| в том числе:                          |             |                                     |                                     |                                     |
| расчеты с поставщиками и подрядчиками | 5591        | 122 219                             | 92 047                              | 114 811                             |
| авансы полученные                     | 5592        |                                     |                                     |                                     |
| расчеты по налогам и сборам           | 5593        |                                     |                                     |                                     |
| кредиты                               | 5594        |                                     |                                     |                                     |
| займы                                 | 5595        |                                     |                                     |                                     |
| прочая                                | 5596        |                                     |                                     |                                     |

6. Затраты на производство

| Наименование показателя   | Код         | За 20 17 г. <sup>1</sup> | За 20 16 г. <sup>2</sup> |
|---|-------------|--------------------------|--------------------------|
| <b>Материальные затраты</b>   | <b>5610</b> | <b>8 812 015</b>         | <b>4 541 933</b>         |
| Расходы на оплату труда   | 5620        | 1 071 545                | 920 875                  |
| Отчисления на социальные нужды                                      | 5630        | 350 383                  | 301 132                  |
| Амортизация   | 5640        | 211 252                  | 187 768                  |
| Прочие затраты  | 5650        | 508 060                  | 562 286                  |
| <b>Итого по элементам</b>   | <b>5660</b> | <b>10 953 255</b>        | <b>6 513 994</b>         |
| <b>Изменение остатков (прирост [-] уменьшение [+]):</b>             |             |                          |                          |
| незавершенного производства, готовой продукции и др. (прирост [-])  | 5670        |                          |                          |
| завершенного производства, готовой продукции и др. (уменьшение [+]) | 5680        |                          | 3 620                    |
| <b>Итого расходы по обычным видам деятельности</b>                  | <b>5600</b> | <b>10 956 875</b>        | <b>6 690 349</b>         |



9. Государственная помощь

0710005 с. 14

| Наименование показателя            | Код                   | За 20 17 г. <sup>1</sup> |                 | За 20 16 г. <sup>2</sup> |               |
|------------------------------------|-----------------------|--------------------------|-----------------|--------------------------|---------------|
|                                    |                       | На начало года           | Получено за год | Возвращено за год        | На конец года |
| Получено бюджетных средств - всего | 5900                  | -                        | -               | -                        | -             |
| в том числе:                       |                       |                          |                 |                          |               |
| на текущие расходы                 | 5901                  | -                        | -               | -                        | -             |
| на вложения во внеоборотные активы | 5905                  | -                        | -               | -                        | -             |
| Бюджетные кредиты - всего          |                       |                          |                 |                          |               |
|                                    | 5910                  | -                        | -               | -                        | -             |
|                                    | 5920                  | -                        | -               | -                        | -             |
| В том числе:                       |                       |                          |                 |                          |               |
| (наименование цели)                | 20 17 г. <sup>1</sup> | -                        | -               | -                        | -             |
|                                    | 20 16 г. <sup>2</sup> | -                        | -               | -                        | -             |
| и т.д.                             | 20 16 г. <sup>2</sup> | -                        | -               | -                        | -             |



Руководитель

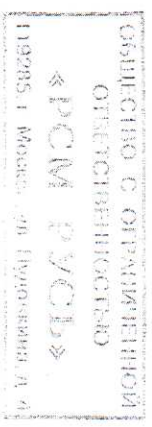
А.С. Соловьев

Главный бухгалтер

А.Г. Рожнов

Примечания

1. Указывается отчетный год.
2. Указывается предыдущий год.
3. В случае переоценки в графе "Первоначальная стоимость" приводится текущая рыночная стоимость или текущая (восстановительная) стоимость.
4. Указывается отчетная дата отчетного периода.
5. Указывается год, предшествующий предыдущему.
6. Некоммерческая организация (графы "Накопленная амортизация" и "Начисленная амортизация" именуется соответственно "Накопленный износ" и "Начисленный износ").
7. Накопленная корректировка определяется как:  
разница между первоначальной и текущей рыночной стоимостью - по финансовым вложениям, по которым можно определить текущую рыночную стоимость;  
начисленная в течение срока обращения разница между первоначальной стоимостью и номинальной стоимостью - по долговым ценным бумагам, по которым не определяется текущая рыночная стоимость;
8. Данные раскрываются за минусом дебиторской задолженности, поступившей и погашенной (списанной) в одном отчетном периоде.
9. Данные раскрываются за минусом кредиторской задолженности, поступившей и погашенной (списанной) в одном отчетном периоде.



Расчёт оценки стоимости чистых активов организации  
 «Выборгский судостроительный завод»

ИПАО «ИИИИ / КТП 4704012874 / 997850001 по состоянию на 31.12.2017г.

г. Выборг, Ленинградская область, Россия, 189800  
 Приморское шоссе, Дом 2, лит. Б  
 Т/Д: 8819900000  
 Утвержденной Министерством финансов Российской Федерации

Приказ от 28 августа 2014г. № 84н  
 "ОБ УТВЕРЖДЕНИИ ПОРЯДКА ОПРЕДЕЛЕНИЯ СТОИМОСТИ ЧИСТЫХ АКТИВОВ"

| Чистые активы | Равно | Капитал и резервы (строка 1300 баланса) | Равно | Актив (строка 1600 баланса) | Минус | Расчёты с учредителями Дт сч. 7501 "Расчёты по вкладам в уставный (складочный) капитал" | Минус | Долгосрочные обязательства (строка 1400 баланса) | Минус | Краткосрочные обязательства (строка 1500 баланса) | Плюс | Доходы будущих периодов Кт сч. 9802      |
|---------------|-------|---|-------|-----------------------------|-------|---|-------|--|-------|---|------|--|
|               |       |   |       |                             |       |   |       |  |       |   |      | "Возвращенные поступления" и "Госпомощь" |
|               |       |   |       |                             |       |   |       |  |       |   |      |  |

| На 31 декабря 2017 года | На 31 декабря 2016 года | На 31 декабря 2015 года |
|-------------------------|-------------------------|-------------------------|
| 30 299 281              | 20 554 427              | 17 538 197              |

(Тыс. Руб.)

|   |  |                  |              |
|---|--|------------------|--------------|
| Актив (строка 1600 баланса)   |  |                  |              |
| Расчёты с учредителями Дт сч. 7501 "Расчёты по вкладам в уставный (складочный) капитал" |  | 0                | 0            |
| Долгосрочные обязательства (строка 1400 баланса)  |  | (6 274 034)      | (12 616 285) |
| Краткосрочные обязательства (строка 1500 баланса)                                       |  | (24 780 620)     | (4 881 177)  |
| Доходы будущих периодов Кт сч. 9802 "Возвращенные поступления" и "Госпомощь"            |  | 0                | 0            |
| <b>Чистые активы</b>  |  | <b>(755 373)</b> | <b>40735</b> |
| Капитал и резервы (строка 1300 баланса)   |  | (755 373)        | 40735        |

Руководитель

Главный бухгалтер

А.Г. Рожнов



19 февраля 2018 года